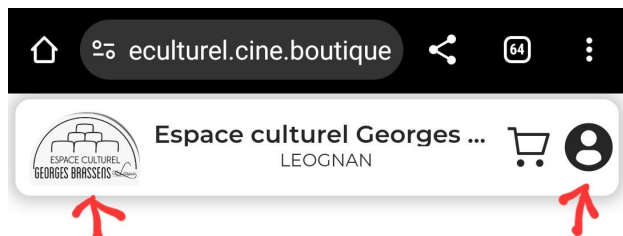


Utilisation du nouvel outil de consultation de la programmation et de réservation du cinéma de Léognan

Aller sur

<https://leognancentre culturel.cine.boutique/compte>

Vous tombez sur la programmation.



Si vous cliquez sur le logo à droite vous accédez à votre compte *ou bien c'est là que vous allez le créer.*

Pour retourner à la programmation, cliquez sur le logo de gauche.

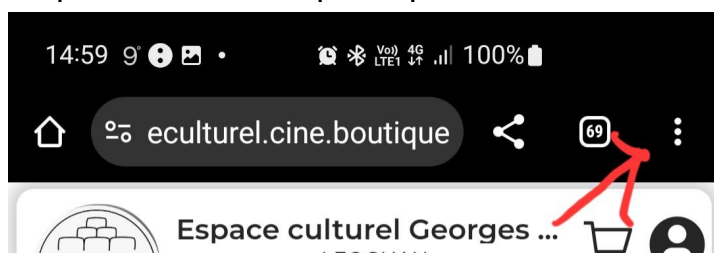
Pour créer son compte c'est un peu plus loin dans ce tutoriel.

Quand vous ouvrez [ce lien](#) sous Chrome dans un téléphone Android vous avez la possibilité d'installer une application, bien plus pratique, puisque vous l'aurez à disposition directement sur l'écran de votre téléphone.

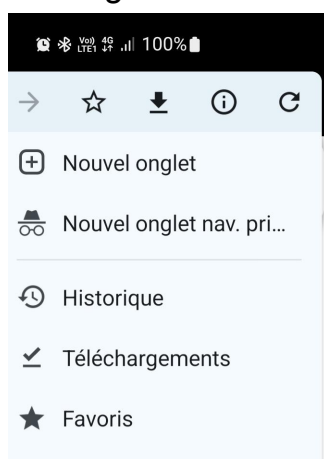
Voilà comment procéder :

Ouvrir [le lien](#) dans chrome.

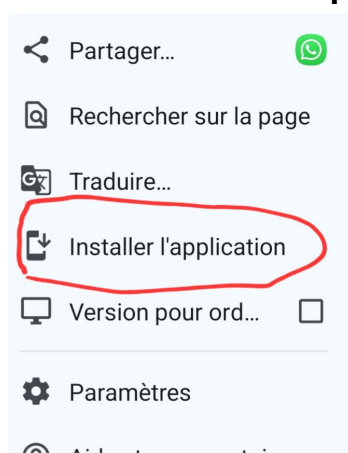
Cliquez sur les trois petits points



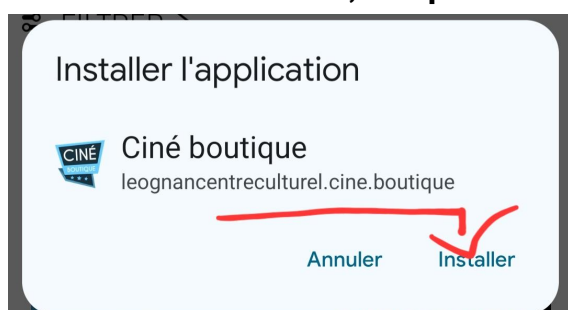
Un long menu se déroule




Choisir "installer l'application"



Cette fenêtre s'ouvre, cliquez sur installer



Il ne vous reste plus qu'à retrouver l'application et la mettre éventuellement en raccourci sur l'écran



Inscription, connexion:

Il est particulièrement utile de s'inscrire pour pouvoir se connecter et acheter des places en ligne. **C'est d'autant plus utile si vous avez une carte d'abonnement.**

Voilà comment procéder pour l'inscription.

Quand vous cliquez sur le petit logo en haut à droite ça explique bien les nombreux avantages de l'inscription (*ci dessous copie écran*) Il faut cliquer sur "créer un compte", munissez vous de votre carte cinéma si vous en avez une.

CINÉ BOUTIQUE

Email

Mot de passe

Connexion

Mot de passe oublié

Vous n'avez pas de compte ?

La création d'un compte utilisateur permet :

- De consulter vos factures, e-billets et historique depuis votre espace client
- D'annuler vos réservations
- De régler vos commandes par carte d'abonnement
- De recharger votre carte d'abonnement
- De sauvegarder votre carte de paiement au moyen de notre système de paiement one-click

Créer un compte

Vous devez penser à cocher cette case si vous avez une carte



Nouveau compte

J'ai une carte d'abonnement

Email

Puis remplir correctement les cases correspondant à ce qui est sur votre carte



Et reporter ces numéros et lettres, là où c'est demandé

Numéro de carte d'abonnement

Code internet de la carte d'abonnement ⓘ

Si votre numéro commence par 0, exemple 058 n'inscrire que 58
Pensez à renseigner correctement toutes les "cases"

Ne pas oublier de valider.

exclusif du cinéma.

Valider

D'aller ouvrir le courriel reçu



▶ Espace culturel Georges Bras... 22 nov.

Confirmation d'email

Bonjour, bienvenu dans l'espace vad de... ☆

logo

**Et de cliquer sur le bouton
"valider l'adresse email"**



**Vous avez créé
votre compte !**

Afin de garantir la bonne réception de vos
prochaines commandes, merci de valider votre
adresse email en cliquant sur le lien suivant :

Valider l'adresse email

Cet email a été généré automatiquement, merci de
ne pas y répondre directement.

Copyright © Ciné Boutique 2023 pour le cinéma

Il reste plus qu'à ouvrir l'application, puis se connecter

J'ai un compte

Email

Mot de passe

Connexion

avec adresse courriel et mot de passe précédemment déclarés et vous accédez à votre historique, le nombre de places, leur durée de validité, et bien sûr vous pouvez commander des places



Espace culturel Georges ...



orges ...  

Compte client

Déconnexion

Programme

Compte client

< réservations à venir Cartes d'abonnement >

Vos cartes d'abonnement

Carte numéro 84

Places restantes :


8

Dont 8 expirant 16/03/2024



Recharger +

Cliquer pour agrandir



Compte client

< Paramètres **Réervations passées** >

Vous accédez à vos réservations passées et pouvez accéder à l'eticket à présenter pour accéder à la salle

Réervations et commandes passées



Réreservation du 22/11/2023

 E-Ticket

Réf. 26f9884d889d40c3b7bcff8f0a53a2b2

Sur le eticket on trouve un bouton qui permet d'annuler sa réservation (*probablement jusqu'à 1h avant la séance, après ce n'est plus possible*)




The screenshot shows the e-ticket details for the movie 'Monsieur le Maire'. It includes a QR code, the movie title, the date and time (Le 22/11/23 at 14:30), the venue (Salle ESPACE CULTURE), and the seat (1 place). The version is listed as VF. At the bottom, there is a red button labeled 'Annuler la réservation' with a red 'X' icon, which is circled in red.

Il est inutile d'imprimer son billet, il suffit de présenter la copie du eticket sur le téléphone.

On peut donc par ces diverses manipulations sur le site ou sur l'application acheter des places, recharger sa carte et obtenir son billet numérique.

Conseil : faites une copie d'écran du billet avant d'aller à votre séance pour prévenir tout problème de connexion.

Autre astuce: L'onglet "prochainement"



 FILTRER >



vous permet de découvrir le programme de la semaine suivante. **Pratique pour connaître les films à venir quand c'est la dernière semaine du programme** , avant même que le nouveau programme soit disponible sur le site de l'ECGB <https://ecgbleognan.fr/-Cinema-.html> ou sur le programme papier.